



# MEGAX

## C15

VERSION: 190313  
Page: 1/4

### 2K 5:1 ACRYLIC PRIMER

#### DEFINITION

**MEGAX** представляет собой двухкомпонентный акриловый грунт для кузовного ремонта. При разработке продукта были тщательно улучшены две характеристики: качество и простота использования.



**MEGAX** обладает высокими изоляционными свойствами и отличной адгезией к шпатлевкам, наполнителям и правильно отшлифованным не термопластичным краскам.

#### ФИЗИЧЕСКИЕ ХАРАКТЕРИСТИКИ

<b>Основа:</b>	Акриловые соединения		
<b>Цвет:</b>	<b>M0</b> Белый	<b>M1</b> Светло серый	<b>X5 New Formula</b> Темно серый
<b>Удельный вес:</b>	1,6 Kg/l	1,6 kg/l	1,6 kg/l
<b>Толщина пленки:</b>	200 микрон	200 микрон	200 микрон
<b>VOC:</b>	426 g/l	390 g/l	400 g/l
	398 g/l	418 g/l	430 g/l
<b>Твердых веществ:</b>	75%	73 %	75 %
<b>Расход:</b>	3,5 m <sup>2</sup> /l	3,5 m <sup>2</sup> /l	3,5 m <sup>2</sup> /l
			at 20°C
			2 слоя
			Грунт Megax
			Рабочая смесь
			Рабочая смесь
			200 микрон

#### ВСПОМОГАТЕЛЬНЫЕ ПРОДУКТЫ

MX503 стандартный отвердитель  
MX603 быстрый отвердитель  
MX703 сверх-быстрый отвердитель

		
<b>T° (°C)</b>	<b>Отвердитель</b>	
< 18	MX603	MX703
18 - 25	MX503	MX603
> 25	MX503	MX503-MX603

## ПОДГОТОВКА ПОВЕРХНОСТИ

PROCESS		Шпатлевки	Краски	Катафорез
	P240	✓	✓	✓
	DA93	✓	✓	✓

## СМЕШИВАНИЕ

Megax				
<b>MX503</b>	100:20	5 : 1	60'' F/4 20°C	45 мин
<b>MX603</b>	объем 100:12			40 мин
<b>MX703</b>	вес			35 мин






## СПОСОБ НАНЕСЕНИЯ

	1,8 – 2,0	2-3	15-20	2	5' 20°C
	1,7 – 1,9	2	10	2	






## ВРЕМЯ СУШКИ

20° C					60° C			Кор. волны IR		
								ДИСТАНЦИЯ	ВЫДЕ РЖКА	СУШКА
<b>MX503</b>	30 мин	60 мин	4 ч	4 ч	<b>MX503</b>	30 мин	<b>MX503</b>	80 cm	5 мин	7 мин
<b>MX603</b>	25 мин	50 мин	3 ч	3 ч	<b>MX603</b>	30 мин	<b>MX603</b>	80 cm	5 мин	7 мин
<b>MX703</b>	20 мин	45 мин	2,5 ч	2,5 ч	<b>MX703</b>	30 мин	<b>MX703</b>	80 cm	5 мин	7 мин

## ШЛИФОВАНИЕ

				
НАЧАЛО		3	P360	P360
КОНЕЦ			P600	P600

## ТАБЛИЦА ЦВЕТОВ

Номер цвета	Цвет	Смешивание % вес		Рекомендованная отделка
		M0 / X5	M1 / X5	
R1		100:0 (M0:X5)	-	Белый Желтый Оранжевый
R2		90:10 (M0:X5)	100:0 (M1:X5)	Красный
R3		52:48 (M0:X5)	60:40 (M1:X5)	Светло зеленый, голубой и светло серый Светло зеленый металлик, синий, красный и серый Желтый металлик, бежевый и оранжевый
R4		25:75 (M0:X5)	35:65 (M1:X5)	Темно зеленый, синий и серый Темно зеленый металлик, синий и серый
R5		0:100 (M0:X5)	0:100 (M1:X5)	Черный Черный металлик

## ОЧИСТКА ОБОРУДОВАНИЯ

Используйте растворитель для очистки до того, как продукт затвердеет.

## БЕЗОПАСНОСТЬ

Следуйте инструкциям на этикетке продукта. Для получения дополнительной информации проверьте Паспорт безопасности. Соответствует Национальным нормативным положениям о безопасности и гигиене труда и захоронению отходов.

## ХРАНЕНИЕ

Храните продукт в проветриваемом месте вдали от прямого воздействия солнечного света. При температуре в диапазоне между + 5°C и + 30°C.

## ГАРАНТИЯ

Один год в неоткрытой оригинальной упаковке.

Для получения любой технической информации обращайтесь в нашу службу поддержки клиентов или в наш технический отдел.  
ROBERLO SA не несет никакой ответственности из-за неправильного использования продукта.

### СОВЕТ:

Нанесите грунтовку на достаточно широкую область, чтобы при шлифовании не образовывалось контуров.